

THAT'S WHY I'M EASY!



BAVARIA EASY 9.7





LIVING SPACE



PERFORMANCE

Die Segeleigenschaften der BAVARIA EASY 9.7 sind agil und sportlich, dafür haben die Designer von Farr Yacht Design und das Entwicklungsteam von BAVARIA besonders viel Zeit verwendet. Das 106 Prozent große Vorsegel wird eng auf dem Decksaufbau geschotet und zusammen mit dem Großsegel sind es 51 Quadratmeter Segelfläche, die der BAVARIA EASY 9.7 schon bei leichten Winden ein ungeheures Geschwindigkeitspotenzial verleihen.

A BAVARIA EASY 9.7 has an agile and athletic sailing performance – the designers of Farr Yacht Design and the development team of BAVARIA spent a great deal of time to ensure this. The 106 percent large head sail is sheeted closely on the deck structure. Including the mainsail, there are 51 square metres of sail area, which gives the BAVARIA EASY 9.7 an enormous speed potential even in light winds.



LIFE BELOW DECK



LOFT

Unter Deck hat man ein Raumgefühl wie auf einer 37-Fuß-Yacht. Offen und lichtdurchflutet wird der Salon zum Loft, keine Schotttür schränkt den Blick ein. Große Kojen im Heck und Bug, ein Cafétisch im Salon, eine kleine Pantryzeile für den leckeren Snack zwischendurch und eine pflegeleichte Nasszelle lassen es auch an einem langen – ebenso wie an einem kurzen – Wochenende schon in der Grundversion an nichts mangeln.

Below deck you have a sense of space akin to that of a 37-foot yacht. Open and bright, the saloon is designed as a loft, with no bulkhead door restricting the view. Even in the basic version, large berths in the stern and bow, a café table in the saloon, a small galley counter for delicious snacks in between and an easy-care bathroom ensure that you will want for nothing, no matter the length of your cruise.

Easy 9.7

Technische Daten

Gesamtlänge	9,99 m
Länge Rumpf	9,75 m
Länge Wasserlinie	8,85 m
Gesamtbreite	3,42 m
Tiefgang, Gusseisenkiel, Standard (ca.)	1,95 m
Tiefgang, Gusseisenkiel als Flachkiel, Option (ca.)	1,50 m
Leergewicht (ca.)	5.200 kg
Ballast (ca.)	1.300 kg
Motor, Volvo Penta mit Saildrive	D1-20
Motorleistung	13,3 kW/18 PS
Treibstofftank (ca.)	150 l
Wassertank, Standard (ca.)	150 l
Kabinen – Nasszellen, Standard	2 – 1
Kojen, Standard	4
Stehhöhe im Salon (ca.)	1,84 m
Großsegel und Rollfock, Standard (ca.)	51 m ²
Masthöhe über Wasserlinie (ca.)	14,80 m

Kabinen

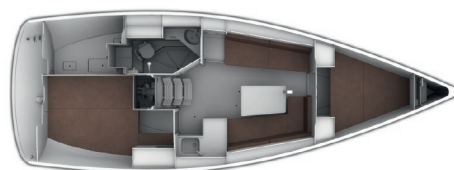

Kabinen – Nasszellen	2 – 1
Kojen	4

Technical Data


Length overall	9,99 m
Length hull	9,75 m
Length waterline	8,85 m
Beam overall	3,42 m
Draught, cast iron keel, standard (approx.)	1,95 m
Draught, cast iron keel as shallow keel, option (approx.)	1,50 m
Unloaded weight (approx.)	5.200 kg
Ballast (approx.)	1.300 kg
Engine, Volvo Penta with Saildrive	D1-20
Engine power	13,3 kW/18 hp
Fuel tank (approx.)	150 l
Water tank, standard (approx.)	150 l
Cabins – Heads, standard	2 – 1
Berths, standard	4
Height in salon (approx.)	1,84 m
Mainsail and fore sail, standard (approx.)	51 m ²
Height of mast above water line (approx.)	14,80 m

Cabins

Cabins – Heads	2 – 1
Berths	4



Basispaket / Basic package



Easy Living Paket / Easy Living package



Bavaria Yachtbau GmbH · Bavariastraße 1 · D-97232 Giebelstadt · Tel. +49 9334 942-0 · Fax +49 9334 942-1160
www.bavaria-yachtbau.com · info@bavaria-yachtbau.com

Die abgebildeten Yachten sind teilweise mit aufpreispflichtigen Extras ausgestattet. Angaben über die Beschaffenheit basieren auf Konstruktionszeichnungen und können von der tatsächlichen Ausführung abweichen. Dieser Katalog ist kein Vertragsbestandteil. Alle Beschreibungen, Darstellungen etc. dienen lediglich der Veranschaulichung.
Some of the yachts shown here are equipped with optional extras which are available at an additional cost. Some details are based on design drawings and the final execution might differ.
This catalogue is not a part of a contract. All descriptions, photos, etc. are for illustration purposes only.